

КОМПАС РОДНЫХ МЕСТ

KO Eesti
GU Koostöö
Kogu

II СТУПЕНЬ
ОСНОВНОЙ
ШКОЛЫ

Путь к родным местам, приносящим счастье, здоровье и благополучие

1

Изучи выставку. Запиши, что ты уже знал(а) раньше, и что узнал(а) только на выставке.

Знала(а)

Узнал(а)

2

Какими ключевыми словами можно описать сообщество?

-
-
-

В какие сообществаходишь ты? Например, семья?

3

Какие места – это общественное пространство? Продолжи список.



- улица
- библиотека
-
-
-
-

4

Изучи тему № 4

Каким, по-твоему, должно быть место, где приятно проводить свободное время? Если бы ты смог(ла) создать такое место сам(а), каким бы оно было?


Запиши ответы в «облачках» для текста.



5

Изучи тему № 8

Когда местные жители могут принимать участие в решениях, которые их касаются, чем это полезно для места, где они живут?



6

Изучи тему №7

Подумай о своем пути из дома в школу.
Что делает эту дорогу приятной и безопасной?
Есть ли на ней что-то, создающее чувство небезопасности?

Что делает дорогу безопасной и приятной

- Например, я иду через ухоженный и освещенный парк
-
-
-
-
-

Что создает чувство небезопасности

- Например, пешеходный переход плохо видно
-
-
-
-
-

Идеи можно почерпнуть отсюда: заброшенные и разрушенные здания у дороги; заборы и ограждения, которые мешают передвижению; тротуары в порядке; пешеходно-велосипедная дорожка; собаки, которые не привязаны или лают; чистые ухоженные улицы; хорошее соединение при помощи общественного транспорта; автобусная остановка недалеко от дома.

7

Демократия – это участие!

Напиши три предложения для местного самоуправления: что оно могло бы сделать, чтобы улучшить жизнь подростков там, где ты живешь?

Это можно сделать в группе, а позже провести в классе ярмарку идей.

1.

2.

3.

- В какое самоуправление тебе можно было бы отправить свои предложения?
- С 16 лет можно голосовать на выборах в местное самоуправление и организовывать общественные инициативы. Если не меньше 1% местных жителей с правом голосования подпишется в поддержку твоего предложения, совет обязан его обсудить. Сколько подписей нужно собрать твоему предложению, чтобы совет принял его на обсуждение?



Такие обращения можно организовать, собрать подписи и направить в местное самоуправление на платформе **www.rahvaalgatus.ee**. Такая возможность участвовать в жизни государства в цифровом формате называется **э-демократией**.

