



**Miks me Tulevat
ehitame ja kuidas see
ühiskonda mõjutab?**

1. MÜÜT

Meie pension võimaldab meile tulevikus palju paremat äraelamist võrreldes meie vanemate põlvkonnaga, sest oleme vahepeal märgatavalt rikkamaks saanud.

2. MÜÜT

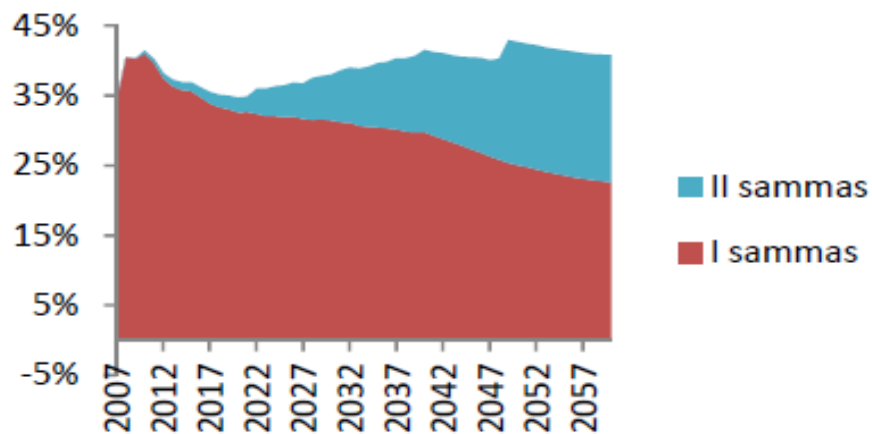
Eestis on riiklik pensionisüsteem, millesse panustan igakuiselt makse makstes ja sellest piisab.

3. MÜÜT

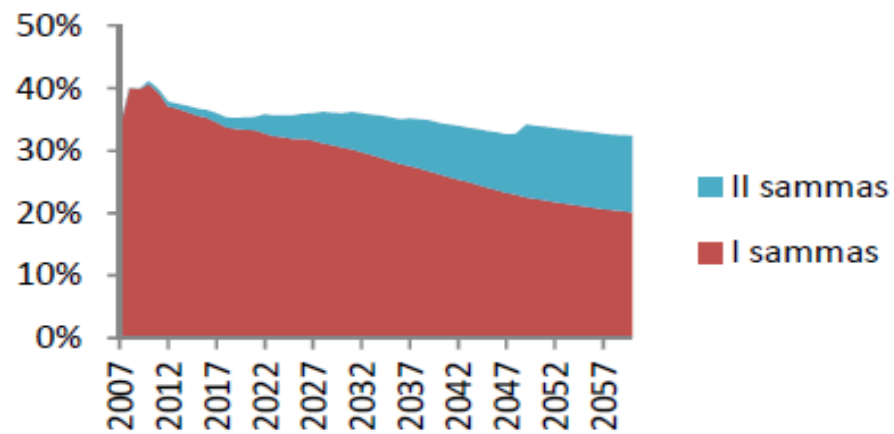
Minu pension hakkab olema umbes 70% mu viimasest palgast.

II SAMMAS HAKKAB KATMA I SAMBA VÄHENEMIST

Uued pensionärid, mehed



Uued pensionärid, naised



Joonis: kui suur saab olema minu I ja II samba pension kokku minu viimasest palgast (brutoasendusmäär)

Allikas: Eesti sotsiaalkindlustussüsteemi jätkusuutliku rahastamise võimalused, Praxis 2011

Eesti pensionisüsteemis kasvab pensionikoguja enda vastutus



Keskmine netopension 2015*

Keskmine netopalk
~ 840 EUR

I samm, riiklik pension
~ 360 EUR ehk ~ 43%

65-70%
Elustandardit
hoidev tase

40%
Minimaalne tase

Keskmine netopension 2050*

Keskmine netopalk

III samm, vabatahtlik
kogumispension
Idealis ~ 30%

II samm, kohustuslik
kogumispension ~ 15%

I samm, riiklik pension ~
20%

* Illustreeriv joonis, Tuleva koostatud. Hinnangute aluseks on võetud riikliku vanaduspensioni jätkusuutlikkuse analüüs 2016, Rahandusministeerium

4. MÜÜT

“

Il sammas on niikuinii mõttetu ja pole suurt vahet, millises fondis seda kogun.



KÕRGED TEENUSTASUD SÖÖVAD ÄRA MEIE II SAMBA TULUD

Sinu vanus*

30

a

Sinu brutokuupalk*

1000

eur

Tänaseks makstud teenustasud:

€ 225

Pensionivara pensionile minekul:

€ 104 306

Kui teenustasud jäävad tänasele tasemele, siis pensionipõlveks oled
maksnud teenustasudeks:

€ 31 971

Tulevaga hoiaksid kokku:

€ 18 039

Arvuta ise: Tuleva.ee

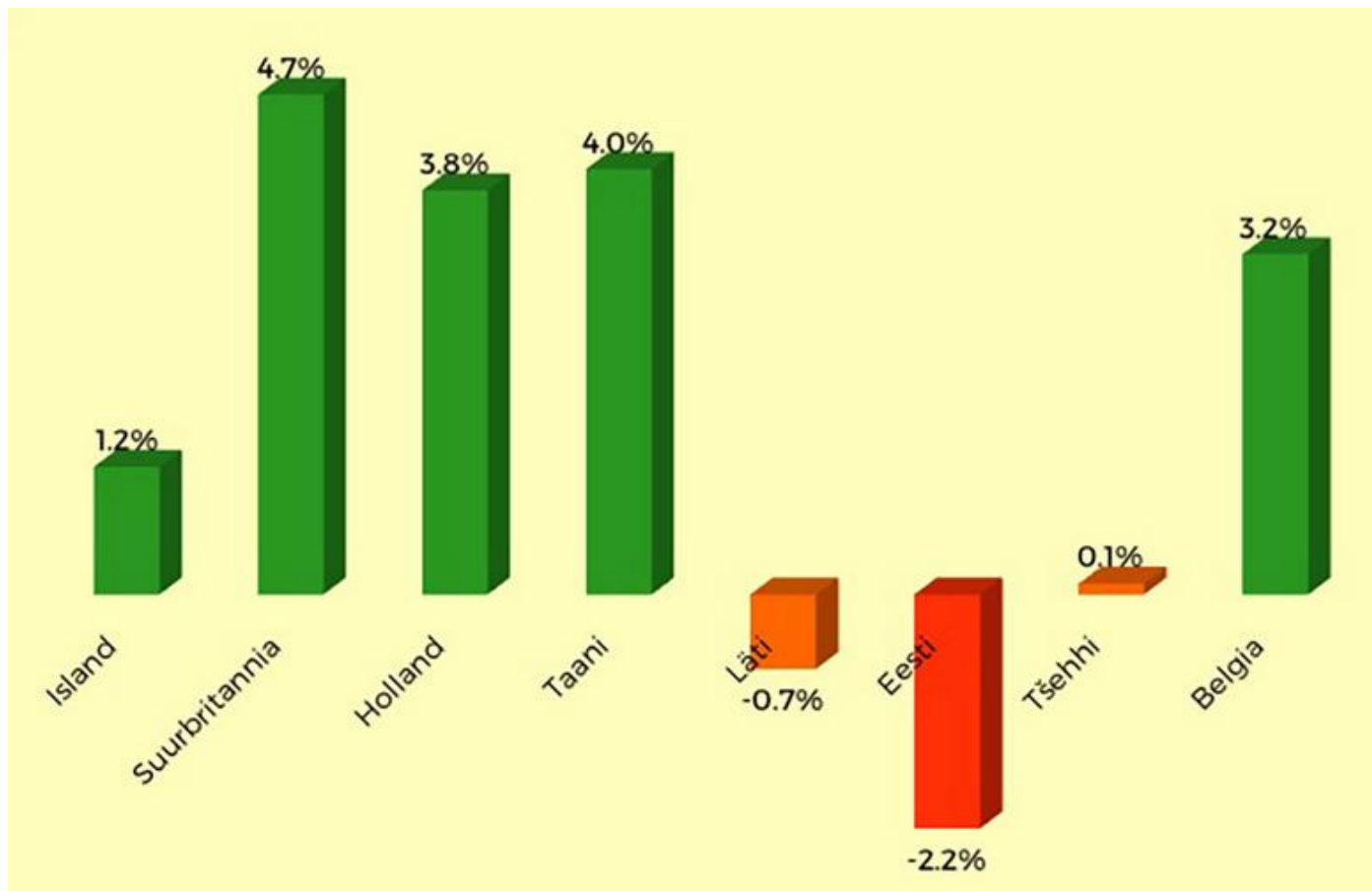


Tuleva tekkis, sest EESTI INIMESED KAOTAVAD RAHA

Ligi 690 000 inimest on pensioni II sambasse selle loomisest saadik maksnud **2,3 miljardit eurot**. See raha on fondivalitsejate kätes, kelle teenustasud on Euroopa kõrgeimate seas ja kelle tootlused on Euroopa madalaimate seas.*

MIKS EESTI II SAMBA

PENSIONIFONDIDE TOOTLUS ON OECD RIIKIDE HALVIM?



Allikas: OECD, 2016 Pension Markets in Focus

MIKS JÄI MEIL SAAMATA 600 MILJONIT EUROT?

Maailma-
turgude
nominaal-
tootlus
2003-2016

Meie II
samm
oleks võinud
teenida:
**1 miljard
eurot**

Eesti inimeste
tegelik tulu:
350 mln eur

Teenustasud:
210 mln eur

Varjatud
kulud või
fondijuhtide
halvad
valikud?
460 mln eur

Meie inimeste
pensioniosakute
väärtus on kõrgete
kulude pärast
kasvanud ligi 3x
vähem.

LÕIME TULEVA SELLEKS, ET...

- ✓ Eestis tekiks **madalate kuludega** pensionifondid
- ✓ Keegi seisaks Eesti **pensionikogujate huvide** eest
- ✓ Eesti inimesed saaksid osa maailma **finantsturgude parimatest** võimalustest ilma kulukate vahendajateta

EESMÄRK ON KASVATADA OMA LIIKMETE VARA

KÕIGEPEALT TEEME PAREMAD PENSIONIFONDID

Liidame vähemalt 3000 inimest, kes tahavad ise oma pensioni üle otsustada

Kogume algkapitali ja asutame koos oma pensionifondid

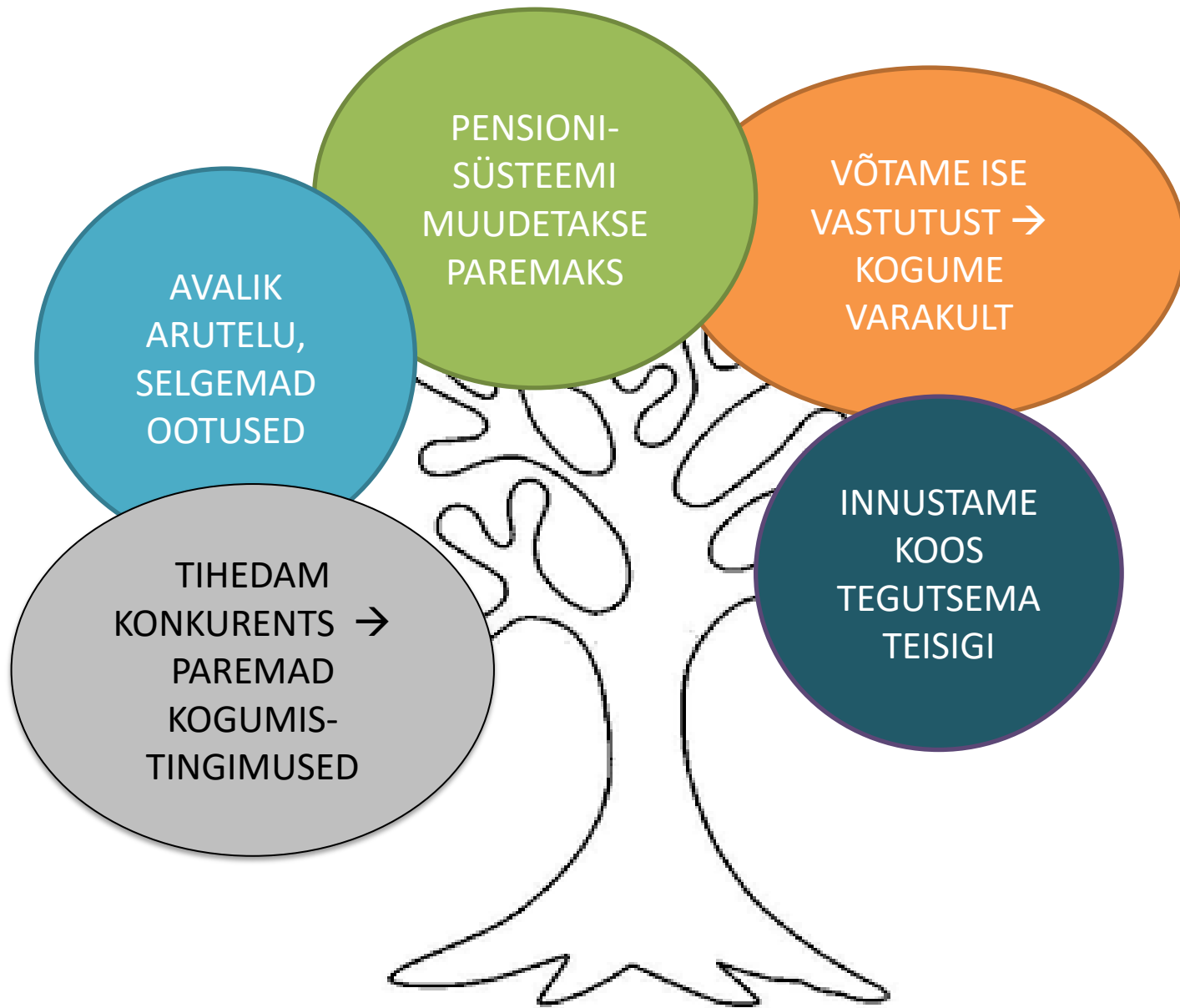
Käivitame õiglase tasudega Tuleva II samba fondid

Tulemus!
Meie pensionivara teenib tulu meile, mitte pangale

SEEJÄREL

Arendame uusi investeerimis- tooteid, mis ei vaja kulukat vahendust.

Aitame riigil pensionikogujate huve paremini kaitsta



TULEVA MÕJU ÜHISKONNAS



www.tuleva.ee
tuleva@tuleva.ee
